

CM BARRE PRECIOS

Cédula jurídica 3-101-626188-06

Tels: 2435-8810 / 2440-1616 Fax: 2432-4979

Dirección Oficinas Centrales: Alajuela, Barrio San José, de
la Escuela del Pacto del Jocote, 50 mts sur y 150 mts oeste,
contiguo a la Iglesia Católica de la Plywood



TIENDA No Oficinas Centrales Mexpress
DIRECCIÓN: Alajuela, Barrio San José
TELEFONO : 2435-8810 / 2440-1616

FACTURA PROFORMA**PRECIO FIJO**

Nombre	
Dirección	
Atención	
Teléfono	

Fecha: **12/04/2016**
Proforma N°: 1120416
Tienda: **1**
Consecutivo : **120416**

Cant	Garantía	Código	Descripción	Precio Unitario Contado (sin I.V)	Precio Contado I.V.I	Precio Unitario Crédito (sin I.V)	Precio Crédito I.V.I
1	365	A1-601-632	HIDROLAVADORA K 2.68 M	¢172,720	¢195,174	¢186,192	¢210,397
1	365	A1-601-850	HIDROLAVADORA K 4 *MX	¢231,200	¢261,256	¢249,234	¢281,634
1	365	A1-180-643	HIDROLAVADORA K5 *MX	¢384,880	¢434,914	¢414,901	¢468,838
1	365	B9-398-221	HIDROLAVADORA HD 585 PROFI	¢480,080	¢542,490	¢517,526	¢584,805
*****última línea*****							

Cuenta para transferencias en Colones
Banco Nacional de Costa Rica
Cuenta Corriente: 100-01-002-014872-4
Cuenta Cliente: 151 002 100 101 487 26
A nombre de: CM BARRE PRECIOS S.A
Cédula Jurídica: 3-101-626188-06

Cuenta para transferencias en Colon
Banco de Costa Rica
Cuenta Corriente: 010-01-001-0311561-5
Cuenta Cliente: 152 010 010 311 561 58
A nombre de: CM BARRE PRECIOS S.A
Cédula Jurídica: 3-101-626188-06

Condiciones

Validez de la Oferta: 8 días

Forma de pago: Adelanto 20 %

Tiempo de entrega: 8 a 10 días hábiles

Tiempo de entrega: A convenir

La presente cotización se rige por todos los alcances del código de comercio.

Oficinas Centrales Mexpress**Firma**



Datos Técnicos:

- Presión de trabajo: 2000 psi.
- Caudal de trabajo: 330 l/h.
- Voltaje: 127 v.
- Potencia: 1.6 kw.
- Peso: 12,8 kg.
- Medidas (L x A x A): 344 x 396 x 875 mm.
- Tipo de motor: inductivo.

Características y Beneficios:

• Dosificación automática:

Dosifica a la perfección según las necesidades: la práctica regulación del detergente lo hace posible.




• **Orden gracias al gancho:** Amplio gancho para cables para guardar ordenadamente el cable directamente en el equipo.



• Quick Connect:

La manguera puede conectarse y desconectarse con un solo un botón. Se puede acoplar una manguera de prolongación más rápidamente y la manguera del equipo puede cambiarse más rápidamente.



• Un 80 % más de potencia:

El chorro de alta presión giratorio combina la potencia de un chorro concentrado con el rendimiento de superficie de un chorro plano; de este modo, se elimina incluso la suciedad más incrustada.



Accesorios Incluidos:



Manguera de 9 m



Pistola



Boquilla regulable



Boquilla turbo



Filtro de agua

Hidrolavadora Domestica K4 Premium




Datos Técnicos:

- Presión de trabajo: 1800 psi.
- Caudal de trabajo: 300 l/h.
- Voltaje: 127 v.
- Potencia: 1.5 kw.
- Peso sin accesorios: 12,86 kg.
- Medidas (L x A x A): 306 x 396 x 872 mm.
- Tipo de motor: Inductivo.

Características y Beneficios:

• **Quick Connect:** La manguera puede conectarse y desconectarse con un solo botón. Se puede acoplar una manguera de prolongación más rápidamente y almacenar la manguera del equipo también más rápidamente.

• **Orden gracias al gancho:** Amplio gancho para cables para guardar ordenadamente el cable directamente en el equipo.



• **Dosificación automática:** Dosifica a la perfección según las necesidades: la práctica regulación del detergente lo hace posible.

• **Duro y suave a la vez:** Girando la lanza pulverizadora variopower se puede regular la presión dependiendo de la tarea de limpieza.



Accesorios Incluidos:



Manguera de 8 m



Pistola



Boquilla regulable



Boquilla turbo



Filtro de agua

Nos reservamos el derecho de modificar el suministro del equipo en cuanto a su forma, tecnología y equipamiento. De las descripciones y/o ilustraciones no pueden derivarse derechos ni exigencias.

K 2.68 M

No. de Parte 1.601-632.0

Potente equipo de alta presión para eliminar suciedad fuertemente adherida. Su estructura compacta proporciona gran movilidad y limpieza eficaz en el exterior del hogar y en el jardín.



DATOS TÉCNICOS:

Conexión de red.

Alimentación eléctrica.
Potencia de conexión.

127 V, 1~60 Hz, 3 Hilos.
1.2 kW.

Conexión de agua.

Máxima temperatura de entrada.
Mínimo caudal de alimentación.
Máxima presión de entrada.

40 °C.
300 l/h.
170 psi (1.2 MPa).

Potencia y rendimiento.

Presión de trabajo.
Caudal de operación.

1400 psi (9.6 MPa).
300 l/h.

Medidas y peso.

Dimensiones (l x a x h).
Peso sin accesorios.
Medida del empaque (l x a x h).

280 x 260 x 860 mm.
10.0 Kg.
580 x 390 x 320 mm

Código de Barras.

4039784246027

CARACTERÍSTICAS Y BENEFICIOS:

• **Gracias a su diseño vertical** es ideal para la limpieza móvil de los muebles del jardín, el automóvil, las bicicletas o el balcón.

• **Práctica asa de empuje** que permite su fácil traslado además de servir como soporte para accesorios.

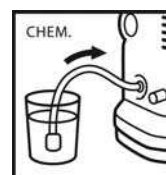
• **Equipado con un filtro fino de agua** que evita la entrada de partículas de suciedad o impurezas a la bomba de alta presión que podrían causar daño / avería en la misma.



• El chorro rotativo de alta presión de la boquilla turbo **desarrolla hasta un 50% de más eficacia limpiadora** (en comparación con el chorro de alta presión convencional) combina la potencia limpiadora del chorro concentrado con el rendimiento de superficie del chorro en abanico.

• **Confort y seguridad:** La pistola de alta calidad y eficacia, está equipada con un seguro integrado que impide el accionamiento involuntario / accidental del gatillo – por ejemplo por niños.

• Incluyen un dispositivo de aspiración de detergente.



ACCESORIOS INCLUIDOS:

Boquilla de alta presión con regulación de presión.

Boquilla rotativa (efecto fresadora).

Pistola de alta presión con seguro

Manguera de alta presión de 6 m.



Hidrolavadora Semi-industrial

HD 585 Profi



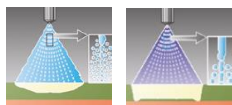
Datos Técnicos:

- Presión de Trabajo: 1250 psi.
- Caudal de trabajo: 400 l/h.
- Voltaje: 120 v/ 60 Hz.
- Potencia: 1,5 kW/ 2,02 Hp.
- Peso sin accesorios: 17 Kg.
- Medidas (L x A x A): 570 x 320 x 330 mm.
- Uso diario o continuo recomendado: 1 Hora por día.

Características y Beneficios:

Un rendimiento de limpieza mayor:


Las potentes boquillas de chorro plano, patentadas por Kärcher, consiguen hasta un 40 % mas de fuerza de impacto que las boquillas convencionales y convienen por su rendimiento de superficie y por eliminar la suciedad a fondo.



Boquilla convencional Boquilla de alto rendimiento

Alta movilidad:

- Para aplicaciones de limpieza rápidas en diferentes lugares de uso.
- Se pueden guardar en vehículos de servicio sin problemas, lo que permite ahorrar espacio.
- Breve tiempo de ajuste gracias a las posibilidades integradas de Almacenaje.



Desconexión de presión automática:

- Para un menor consumo energético y de agua.
- El equipo se desconecta inmediatamente cuando se interrumpe el Trabajo.



Robusta y duradera:

- Electromotor de 4 polos de bajas revoluciones.



Accesorios Incluidos:



Manguera de alta presión



Pistola



Lanza



Boquilla fija



Boquilla Turbo

Nos reservamos el derecho de modificar el suministro del equipo en cuanto a su forma, tecnología y equipamiento. De las descripciones y/o ilustraciones no pueden derivarse derechos ni exigencias.



Datos Técnicos:

- Presión de trabajo: 2000 psi.
- Caudal de trabajo: 330 l/h.
- Voltaje: 127 v.
- Potencia: 1.6 kw.
- Peso: 12,8 kg.
- Medidas (L x A x A): 344 x 396 x 875 mm.
- Tipo de motor: inductivo.

Características y Beneficios:

• Dosificación automática:

Dosifica a la perfección según las necesidades: la práctica regulación del detergente lo hace posible.




• **Orden gracias al gancho:** Amplio gancho para cables para guardar ordenadamente el cable directamente en el equipo.



• Quick Connect:

La manguera puede conectarse y desconectarse con un solo un botón. Se puede acoplar una manguera de prolongación más rápidamente y la manguera del equipo puede cambiarse más rápidamente.



• Un 80 % más de potencia:

El chorro de alta presión giratorio combina la potencia de un chorro concentrado con el rendimiento de superficie de un chorro plano; de este modo, se elimina incluso la suciedad más incrustada.



Accesorios Incluidos:



Manguera de 9 m



Pistola



Boquilla regulable



Boquilla turbo



Filtro de agua

Hidrolavadora Domestica K4 Premium




Datos Técnicos:

- Presión de trabajo: 1800 psi.
- Caudal de trabajo: 300 l/h.
- Voltaje: 127 v.
- Potencia: 1.5 kw.
- Peso sin accesorios: 12,86 kg.
- Medidas (L x A x A): 306 x 396 x 872 mm.
- Tipo de motor: Inductivo.

Características y Beneficios:

• **Quick Connect:** La manguera puede conectarse y desconectarse con un solo botón. Se puede acoplar una manguera de prolongación más rápidamente y almacenar la manguera del equipo también más rápidamente.

• **Orden gracias al gancho:** Amplio gancho para cables para guardar ordenadamente el cable directamente en el equipo.



• **Dosificación automática:** Dosifica a la perfección según las necesidades: la práctica regulación del detergente lo hace posible.

• **Duro y suave a la vez:** Girando la lanza pulverizadora variopower se puede regular la presión dependiendo de la tarea de limpieza.



Accesorios Incluidos:



Manguera de 8 m



Pistola



Boquilla regulable



Boquilla turbo



Filtro de agua

Nos reservamos el derecho de modificar el suministro del equipo en cuanto a su forma, tecnología y equipamiento. De las descripciones y/o ilustraciones no pueden derivarse derechos ni exigencias.

K 2.68 M

No. de Parte 1.601-632.0

Potente equipo de alta presión para eliminar suciedad fuertemente adherida. Su estructura compacta proporciona gran movilidad y limpieza eficaz en el exterior del hogar y en el jardín.



DATOS TÉCNICOS:

Conexión de red.

Alimentación eléctrica.
Potencia de conexión.

127 V, 1~60 Hz, 3 Hilos.
1.2 kW.

Conexión de agua.

Máxima temperatura de entrada.
Mínimo caudal de alimentación.
Máxima presión de entrada.

40 °C.
300 l/h.
170 psi (1.2 MPa).

Potencia y rendimiento.

Presión de trabajo.
Caudal de operación.

1400 psi (9.6 MPa).
300 l/h.

Medidas y peso.

Dimensiones (l x a x h).
Peso sin accesorios.
Medida del empaque (l x a x h).

280 x 260 x 860 mm.
10.0 Kg.
580 x 390 x 320 mm

Código de Barras.

4039784246027

CARACTERÍSTICAS Y BENEFICIOS:

• **Gracias a su diseño vertical** es ideal para la limpieza móvil de los muebles del jardín, el automóvil, las bicicletas o el balcón.

• **Práctica asa de empuje** que permite su fácil traslado además de servir como soporte para accesorios.

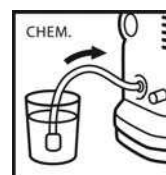
• **Equipado con un filtro fino de agua** que evita la entrada de partículas de suciedad o impurezas a la bomba de alta presión que podrían causar daño / avería en la misma.



• El chorro rotativo de alta presión de la boquilla turbo **desarrolla hasta un 50% de más eficacia limpiadora** (en comparación con el chorro de alta presión convencional) combina la potencia limpiadora del chorro concentrado con el rendimiento de superficie del chorro en abanico.

• **Confort y seguridad:** La pistola de alta calidad y eficacia, está equipada con un seguro integrado que impide el accionamiento involuntario / accidental del gatillo – por ejemplo por niños.

• Incluyen un dispositivo de aspiración de detergente.



ACCESORIOS INCLUIDOS:

Boquilla de alta presión con regulación de presión.

Boquilla rotativa (efecto fresadora).

Pistola de alta presión con seguro

Manguera de alta presión de 6 m.



Hidrolavadora Semi-industrial

HD 585 Profi



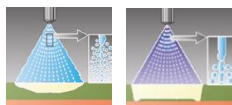
Datos Técnicos:

- Presión de Trabajo: 1250 psi.
- Caudal de trabajo: 400 l/h.
- Voltaje: 120 v/ 60 Hz.
- Potencia: 1,5 kW/ 2,02 Hp.
- Peso sin accesorios: 17 Kg.
- Medidas (L x A x A): 570 x 320 x 330 mm.
- Uso diario o continuo recomendado: 1 Hora por día.

Características y Beneficios:

Un rendimiento de limpieza mayor:


Las potentes boquillas de chorro plano, patentadas por Kärcher, consiguen hasta un 40 % mas de fuerza de impacto que las boquillas convencionales y convienen por su rendimiento de superficie y por eliminar la suciedad a fondo.



Boquilla convencional Boquilla de alto rendimiento

Alta movilidad:

- Para aplicaciones de limpieza rápidas en diferentes lugares de uso.
- Se pueden guardar en vehículos de servicio sin problemas, lo que permite ahorrar espacio.
- Breve tiempo de ajuste gracias a las posibilidades integradas de Almacenaje.



Desconexión de presión automática:

- Para un menor consumo energético y de agua.
- El equipo se desconecta inmediatamente cuando se interrumpe el Trabajo.



Robusta y duradera:

- Electromotor de 4 polos de bajas revoluciones.



Accesorios Incluidos:



Manguera de alta presión



Pistola



Lanza



Boquilla fija



Boquilla Turbo

Nos reservamos el derecho de modificar el suministro del equipo en cuanto a su forma, tecnología y equipamiento. De las descripciones y/o ilustraciones no pueden derivarse derechos ni exigencias.